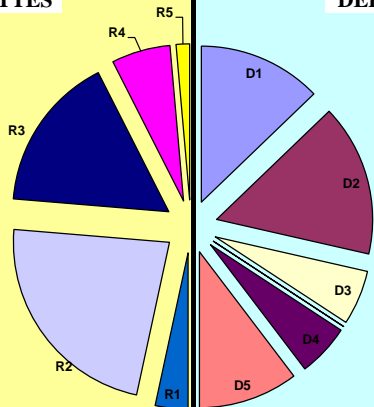


BUDGET GENERAL

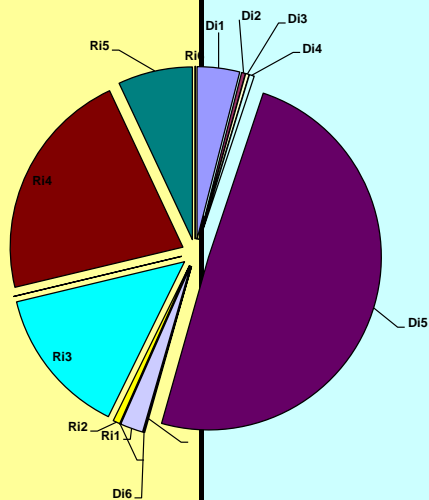
RECETTES

DEPENSES

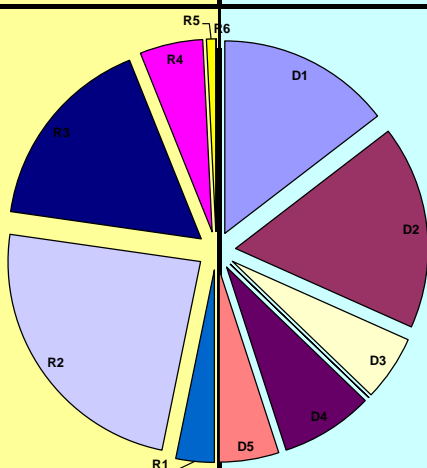
FONCTIONNEMENT



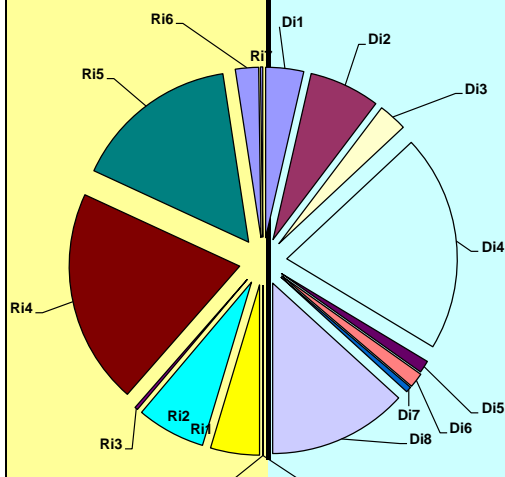
INVESTISSEMENT



FONCTIONNEMENT



INVESTISSEMENT



COMPTE ADMINISTRATIF 2012

FONCTIONNEMENT

RECETTES

R1	Produits des services du domaine	27 912.88 €	6.77%
R2	Impôts et taxes	189 165.53 €	45.87% (1)
R3	Dotations, subventions et participations	133 708.90 €	32.42%
R4	Autres produits de gestion courante	50 150.47 €	12.16%
R5	Prod.financiers, exceptionnels, rembours.SS	11 501.26 €	2.79%
		412 439.04 €	100%
(1) dont impôts directs (produits des taxes directes locales) -->		127 577.00 €	30.93%

DEPENSES

D1	Charges à caractère général	105 649.16 €	32.29%
D2	Charges de personnel et frais assimilés	129 916.89 €	39.71%
D3	Autres charges de gestion courantes	46 762.13 €	14.29%
D4	Charges financières, except., dépenses imprévues	44 863.06 €	13.71%
		327 191.24 €	100%
D5	Excédent de fonctionnement	85 247.80 €	
		412 439.04 €	

INVESTISSEMENT

RECETTES

R1	Fonds de compensation de la TVA	29 423.55 €	4.69%
R2	Taxe Locale d'Equipement	8 986.00 €	1.43%
R3	Subventions d'équipement	192 919.95 €	30.74%
R4	Emprunt	300 000.00 €	47.81%
R5	Affectation résultat 2011	96 179.09 €	15.33%
		627 508.59 €	100%

DEPENSES

D1	Remboursement des emprunts	54 849.48 €	7.30%
D2	Logiciels informatiques	4 934.93 €	0.66%
D3	Acquisition véhicule de service	4 490.50 €	0.60%
D4	Mobilier scolaire et périscolaire	6 361.06 €	0.85%
D5	Travaux extension école et périscolaire	679 085.64 €	90.41%
D6	Travaux en régie	1 437.34 €	0.19%
		751 158.95 €	100%
Déficit d'investissement		-123 650.36 €	
		627 508.59 €	

BUDGET PRIMITIF 2013

FONCTIONNEMENT

RECETTES

R1	Produits des services du domaine	25 960.00 €	6.44%
R2	Impôts et taxes	193 914.00 €	48.09% (1)
R3	Dotations, subventions et participations	134 347.00 €	33.32%
R4	Autres produits de gestion courante	42 700.00 €	10.59%
R5	Prod.financ.,exceptionnels, rembt.SS	6 300.00 €	1.56%
R6	Excédent reporté	0.00 €	0.00%
		403 221.00 €	100%
(1) dont impôts directs (produits des taxes directes locales) -->		130 521.00 €	32.37%

DEPENSES

D1	Charges à caractère général	117 500.00 €	29.14%
D2	Charges de personnel et frais assimilés	138 000.00 €	34.22%
D3	Autres charges de gestion courantes	44 500.00 €	11.04%
D4	Charges financières, except., dépenses imprévues	62 853.02 €	15.59%
D5	Virement à section d'investissement	40 367.98 €	10.01%
		403 221.00 €	100.00%

INVESTISSEMENT

RECETTES

R1	Affectation résultat 2012	85 247.80 €	9.29%
R2	Fonds de compensation de la TVA	119 500.00 €	13.03%
R3	Taxe Locale d'Equipement	5 300.00 €	0.58%
R4	Subventions	374 803.00 €	40.86%
R5	Emprunt	288 000.00 €	31.40%
R6	Virement de la section fonctionnement	40 367.98 €	4.40%
R7	Frais d'études route fofrestière	4 000.00 €	0.44%
		917 218.78 €	100%

DEPENSES

D1	Remboursement des emprunts	66 000.00 €	7.20%
D2	Route forestière + Sivu bassins versants	123 000.00 €	13.41%
D3	Cimetière, columbarium, réduc.éclairage public	50 000.00 €	5.45%
D4	Travaux voiries Rue Gare et divers	378 000.00 €	41.21%
D5	Matériel voiries, matériels/mobiliers scolaires,...	21 488.00 €	2.34%
D6	Travaux extension école (solde)	25 910.00 €	2.82%
D7	Dépenses imprévues, trav. en régie, ...	9 962.03 €	1.09%
D8	Déficit d'investissement reporté	242 858.75 €	26.48%
		917 218.78 €	100%